




ESTADO DE ACTIVIDAD		Notas	AÑO 2017	AÑO 2018	%	variacion relativa
CUENTA	INGRESOS OPERACIONALES		1,226,112,609.8	1,253,973,502.05	100%	27,860,892.3
41709502	Donaciones Certificadas		420,595,252	596,853,450	48%	176,258,197.8
41709503	Otros Ingresos Adicionales a Convenio		0	35,866,493	3%	35,866,492.5
41709504	Comunicación cristiana de bienes		39,201,280	33,669,671	3%	-5,531,609.0
41709505	Donaciones Refugio Santa Martha		64,313,775	28,248,759	2%	-36,065,016.0
41709506	Actividad Comercial (Parquadero)		235,482,576	300,278,165	24%	64,795,589.0
41709507	Donaciones instituciones		215,892,981	242,480,661	19%	26,587,680.0
41709508	Donaciones Bazares y Otros		6,366,822	7,236,252	1%	869,430.0
41709509	Alquiler salones fundación		5,353,063	5,153,052	0%	-200,011.0
417095	Convenios		237,237,861	0	0%	-237,237,861.0
41709512	Donaciones recibidas en efectivo		1,669,000	4,187,000	0%	2,518,000.0
	EGRESOS OPERACIONALES		1,185,419,861.1	1,271,163,333.3	101%	85,743,472.2
	OPERACIONALES DE ADMINISTRACIÓN		1,185,419,861.1	1,271,163,333.3	101%	85,743,472.2
5105	Gastos de Personal		318,295,226	333,286,195	27%	14,990,969.0
5110	Honorarios		55,598,750	40,591,200	3%	-15,007,550.0
5115	Impuestos		6,764,400	4,675,979	0%	-2,088,421.0
5120	Arrendamientos		31,186,502	32,496,918	3%	1,310,416.0
5125	Contribuciones y afiliaciones		19,006,764	16,108,652	1%	-2,898,112.0
5130	Seguros		6,133,309	6,268,934	0%	135,625.0
5135	Servicios		50,172,502	58,938,406	5%	8,765,904.0
5140	Gastos Legales		1,558,600	1,423,100	0%	-135,500.0
5145	Mantenimiento y reparaciones		16,027,608	15,947,282	1%	-80,326.0
5150	Adecuacion e Instalación		15,385,103	35,264,326	3%	19,879,223.0
5155	Gastos de viaje		6,887,279	8,150,653	1%	1,263,374.0
5160	Depreciación		10,316,800	10,316,800	1%	0.0
5165	Amortización		2,906,038	2,040,000	0%	-866,038.0
5195	Diversos		162,332,876	78,220,466	6%	-84,112,410.3
5195	Combustibles y lubricantes		18,669,301	19,353,215	2%	683,914.0
5195	Donaciones entregadas (labor social)		464,178,803	608,081,207.0	48%	143,902,404.2
	EXCEDENTE Y/O PERDIDA DEL EJERCICIO		40,692,748.7	-17,189,831.2	-1%	-57,882,579.9
	INGRESOS NO OPERACIONALES		8,471,890.0	1,711,664.12	0%	-6,760,225.9
4210	Financieros		3,301,530	1,493,654	0%	-1,807,876.9
4250	Recuperaciones		4,734,855	213,516	0%	-4,521,339.0
	Ingresos de Ejercicios Anteriores		431,090	0		-431,090.0
4295	Diversos		4,415	4,495	0%	80.0
	EGRESOS NO OPERACIONALES		3,710,890.2	4,483,642.90	0%	772,752.7
5305	Financieros		3,508,075	3,587,769	0%	79,693.8
	Costos y Gastos de Ejercicios Anteriores		201,007	0		-201,006.5
5315	Gastos Extraordinarios		0	892,994		892,993.8
5395	Gastos Diversos		1,809	2,880	0%	1,071.7
	EXCEDENTE Y/O PERDIDA DEL EJERCICIO		45,453,748.5	-19,961,810.0	-2%	-65,415,558.5


Pbro. GUSTAVO LEÓN VALENCIA FRANCO
Director


CLAUDIA LORENA FERNANDEZ
Contadora T.P 140820-T


AUDRI MILENA ALARCON PRADA
Revisor Fiscal - T.P 73697-T